

# Mölkky, más néven Gyep-Bowling

A Mölkky egy finn dobójáték, amely Dél-Finnország Päijänne Tavastia nevű vidékéről származik. A Mölkky nem igényel különleges felszerelést és sikere a szerencse és az ügyesség kettősén alapul.

A Mölkky udvari bowlingnak is nevezhető, mivel a bowling és egy olasz gyeptjáték, a bocce keverékeként is emlegetik. A játék egyszerű természete miatt bármilyen időjárás tényező mellett játszható. Fialat gyermekek is könnyedén részt vehetnek benne, míg az idősebb játékosok további stratégiai és ügyességi szinteket adhatnak hozzá, amivel a játék még szórakoztatóbbá válik mindenki számára. A játékhoz legalább két emberre van szükség, de annyi fővel játszható, amennyivel csak szeretnénk.

## Játékelemek

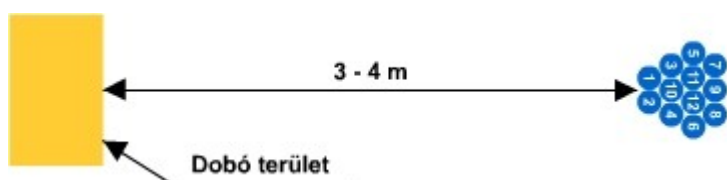
12 db Fabábu 1-12-ig számozva  
1 db Dobófa (Mölkky)  
Jegyzetlap - Íróeszköz

## Szabályok

A játék célja, hogy az elsők (vagy az első csapat) legyünk, akik pontosan 50 pontot érnek el anélkül, hogy meghaladnánk ezt az értéket.

A játékosok egy dobófával (ezt nevezzük Mölkky-nek) próbálják feldönteni a számozott facölöpöket (bábukat).

- A pontokat a különböző számú bábuk után kapjuk, amelyek 1-től 12-ig vannak számozva.
- A bábukat egy szoros kiindulási helyzetbe helyezzük (2. ábra), körülbelül 3-4 m-re a dobóterülettől (1. Ábra). Célszerű valamivel jelezni a dobóterület határát (pl. egy gallyal) így elérhető, hogy mindenki egyforma távolságról dobjon. (A dobóterület elő vonala 60 cm hosszú, oldalvonalai pedig 30 cm-esek.)
- Általában az egyik játékos veszi fel a bíró szerepét, majd minden új játéknál lecseréli őt valaki. Ha az egyik játékos kiesik a játékból, ő lesz a bíró.
- Az első játékban a játékosok döntenek el sorrendjüket. A további játékokban a vesztes fog kezdeni és a győztes dob utoljára.



1. Ábra

## A bábuk sorrendje:

1. sor: 1., 2.
2. sor: 3., 10., 4.
3. sor: 5., 11., 12., 6.
4. sor: 7., 9., 8.



2. Ábra

## Pontozás

- Ha a játékos egy darab bábut tud fellökni, azt a pontszámot kapja meg, ami a bábuton található. (pl. 1.-12.)
- Ha a játékos kettő vagy több bábut lök fel, pontszáma megegyezik a fellökött bábutok számával. (pl. 3 darab bábu 3 pontot ér)
- Az a bábu nem számít, amelyik a Mőlky-n vagy valamely másik bábuton fekszik (a földdel párhuzamosnak kell lennie ahhoz, hogy számítson).
- A bábutakat minden dobás után pontosan ott állítjuk fel, ahol földet értek. (Célszerű oda állítani ahol a bábu talpa van, az esetleges viták elkerülése végett.) Az első, aki pontosan 50 pontot ér el, megnyeri a játékot.
- Ha valaki meghaladja az 50 pontot, azt a büntetést kapja, hogy pontjai lecsökkennek 25-re.
- Ha valaki háromszor egymás után nem talál el egyetlen bábut sem, kiesik a játékból.

## Példák:

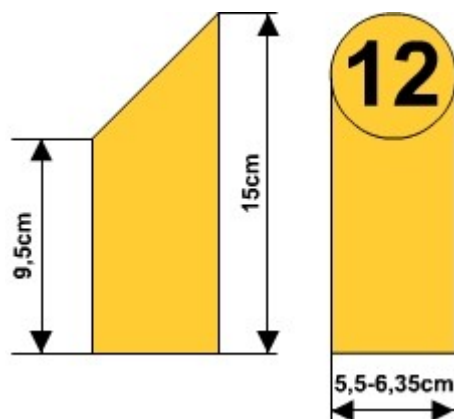
1. Gábor 6 cölöpöt lök fel, de ezeknek egyike egy másik cölöpön fekszik (tehát ez a cölöp nem számít). Ezért Gábor 5 pontot kap.
2. Kriszti dob és feldönti a 11-es cölöpöt. Ezért ő 11 pontot kap.
3. Péternek 45 pontja van. 5 pontra van szüksége ahhoz, hogy megnyerje a játékot. Ezt úgy érheti el, ha feldönti az 5-ös számú cölöpöt vagy pontosan 5 különálló cölöpöt dönt fel. Úgy dönt, megpróbál 5 cölöpöt feldönteni, de sajnos eggyel többet sikerül, így 6 pontot kap, ami felemeli pontjait 51-re. Emiatt pontszáma visszaesik 25-re.
4. Krisztinek 40 pontja van. Ekkor fellöki a 10-es cölöpöt és pontosan 50 pontot szerez. Így Kriszti nyert és a játék azonnal véget ér.

Az utolsó oldalon néhány tanácsot adunk a Mőlky házi elkészítéséhez.

## Néhány tanács a Mőlky elkészítéséhez

### Megfelelő fát találni

Használható fát találni a legnehezebb rész. A „hivatalos” átmérő 6,35 cm, de ezt szinte lehetetlen egy fatelepen megtalálni. A 7,5 cm-es kerítéscölöp tökéletesen megteszi. Használhatunk tereprendező fákat vagy vastag faágakat. Használjátok a fantáziátokat! Egy amerikai Mőlky oldal az 5,5-6 cm-es átmérőt javasolja. (3. Ábra)



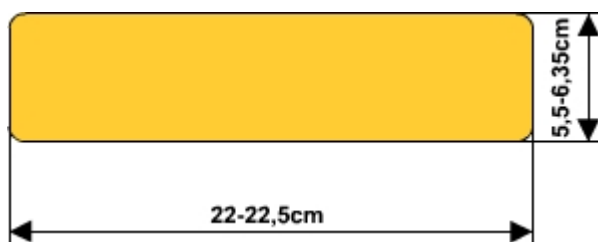
3. Ábra a bábuk javasolt méretei

Vásárolj vagy készíts: 6,35 cm átmérőjű, henger alakú faelemeket!

Az átmérő és a hossz szabadon változtatható. Valaki a vastagabb és magasabb bábukat és Mőlky-t szereti. Valaki azt szereti, ha a bábuk méretei változóak, mert ez nagyobb kihívást jelent.

### A faelemek vágása

Mőlky: Vágj egy 22-22,5 cm hosszú elemet két egyenes végződéssel!  
Célszerű picit legömbölyíteni a két végét. (4. Ábra)



4. Ábra a Mőlky (dobófa) javasolt méretei

Bábuk: Vágj 12 elemet! Egyik végét vágd le 45 fokos szögben!  
A hosszabbik oldalának kb. 15,24 cm-nek, míg a rövidebbnek kb. 9,5 cm-nek kell lennie.  
(3. Ábra)

A fordítás az alábbi két Mőlky leírás alapján készült:

<http://molkyusa.com/>  
<http://www.outdoorgameplayers.com/outdoor-games-list/molky-lawn-bowling/>

Fordítás: X-ta

Szerkesztés, ábrák: Artax

Kecskeméti Társasjáték Klub: <http://tarsas.bbnet.hu/>